

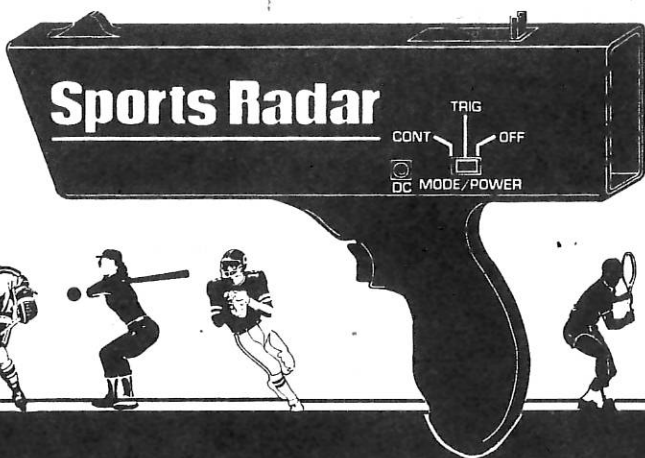
# スポーツレーダー

PRECISION TRAINING INSTRUMENT

## 取扱説明書

SR-3300™

Sports Radar Gun



お買い上げまことにありがとうございます。

この製品の性能と、正しい使い方を良くご理解いただくために、ご使用になる前にこの取扱説明書を最後までよくお読みください。

## 無線局免許の取得について

本製品は電波法に基づいて技術基準適合証明を受けた無線標定用無線設備です。地方電気通信管理局に無線局免許を申請し、免許を取得しなければ使用できません。

ご使用の前に必ず所定の手続のうえ免許を取得してください。

本体下面に貼付されている技術基準適合証明ラベルは、はがしたり傷をつけないでください。

ラベルをはがしたり読み取れなくなると証明の効力がなくなります。

本製品の改造、変更は電波法により禁止されていますので絶対にしないでください。

上記に違反すると電波法により罰せられることがありますのでご注意ください。

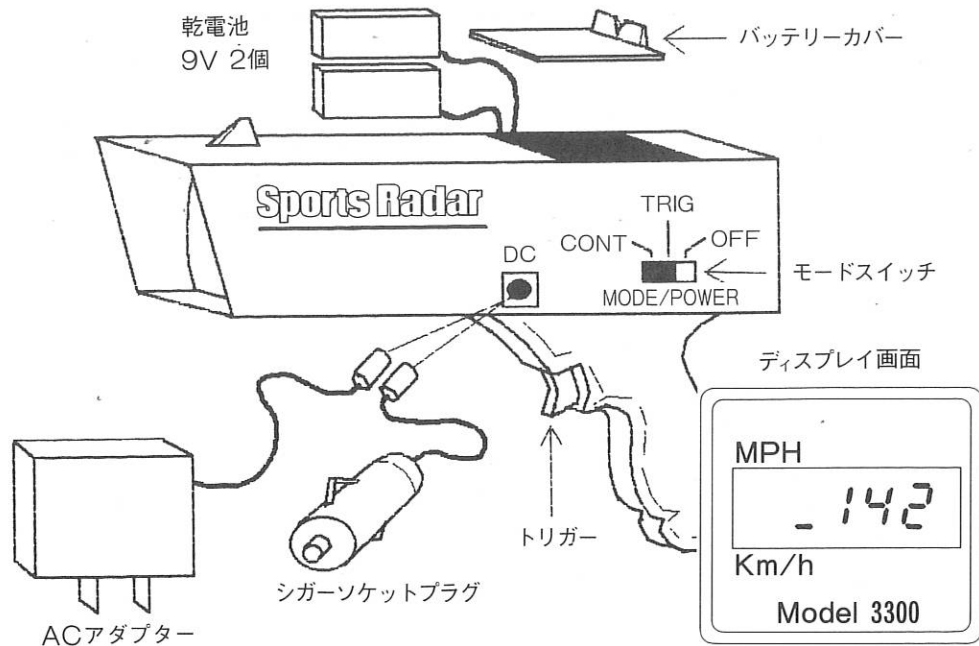
## 1年間製品保証について

保証書に必要事項を書込み、切手を貼って投函して下さい。

お買い上げの日付けから1年以内に取り扱説明書に従った正常な使用状態で故障した場合には、無料修理又は交換いたします。保障期間終了後は有償にて修理いたします。

保期間内でも次の場合は有料となります。

1. 保証書が送られていない場合。
2. 保証書に必要事項の記入のない場合。
3. ご使用上の誤り及び不当な修理や改造による故障及び破損。
4. お買い上げ後の輸送、落下などによる故障及び破損。
5. 火災、地震、水害その他の天変地異、公害等の外部要因による故障及び破損。
6. 一般家庭用以外でのご使用による故障及び破損。



## スポーツレーダー3300使用方法

### キロメートルとマイルの表示切替

速度をキロメートル(Km/h)で表示したいときには、トリガーを引ながら本体側面のモードスイッチをトリガー(TRIG)あるいはコンティニュー(CONT)に設定するとキロメートル表示になります。トリガーを引かずにスイッチを入れるとマイル(MPH)表示になります。オフ(OFF)にすると電源が切れます。

### 操作方法

SR-3300はトリガーモードとコンティニューモードの2つのモードで測定することが出来ます。

## トリガーモード

本体側面にあるモードスイッチを TRIG に設定してください。

SR-3300を測定したい対象にねらいをつけてトリガーを引くとディスプレイに対象物の移動速度が表示されます。測定が完了した時には、“ピー”という信号音が出ます。

最大測定可能距離は約30mですが、測定対象の大きさにより変わります。大きなものほど離れた所から測定できますが、野球やテニスのボールですと3mから6m程度離れた所から測定してください。

SR-3300は1Km/hから254Km/hまで表示できますが、40Km/hから250Km/h位の速度に最も良く反応します。SR-3300と測定対象の間に障害物がある場合、高圧線、電波に障害をおよぼす機器等の近くでは測定できない場合があります。

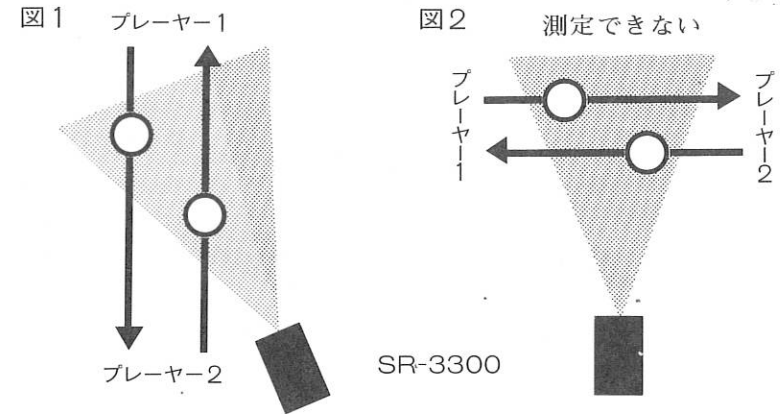
## コンティニューモード

本体側面にあるモードスイッチを CONT に設定してください。

自動的に対象物の速度を表示します。以前に測定した速度は消去され、最新の測定値が表示されます。1つの測定をするのに約3秒かかりますので、続けて測定するには約3秒の間隔が必要です。測定が完了した時には“ピー”という信号音が出ます。SR-3300を操作する人がいない場合などに使用するとよいでしょう。

## 測定する際の注意


測定しようとする対象に対して正面ではなく斜後方または前方（図1）から測定してください。SR-3300の前を横切るとき（図2）には測定できませんのでご注意ください。野球のボールの速度を測る場合ですとプレーヤー1あるいは2より2mから3m斜後方から測定します。



## 乾電池

9ボルトの乾電池を2ヶ使用します。本体上部のバッテリーカバーのリアーサイトを前方に指で押しながら上へ引上げてとりはずします。スナップを乾電池にしっかりとはめてから本体のボックス収納し、カバーをします。

約4時間の連続使用ができます。オプションのシガレットプラグやACアダプターを使用の際は必ず乾電池を取りだしておいてください。また、これ以外の電源は使用しないでください。



## オプション

### 12ボルト シガレットライタープラグ

自動車などのシガレットソケットにプラグを差込み電源を取ることができます。本体側面のDCソケットに接続してください。

### 100ボルトACアダプター

100ボルトの家庭用コンセントから電源を取ることができます。シガレットプラグ、ACアダプターとも他社製品を使用すると故障することがあります。屋外や湿気の多い所での使用はおさげください。

### 三脚

SR-3300を三脚に固定して使用することができます。三脚をSR-3300のグリップ下部にネジで固定してください。

## 使用上の注意

- 使い終わりましたら電源を切り、乾電池を取り出しておいてください。
- ACアダプター、シガレットライタープラグをご使用のさいは乾電池を取りだしておいてください。
- 本体を水で濡らしたり強い衝撃をあたえないでください。
- 湿度や温度の高い所、ほこりの多いところに置かないでください。
- 本体はABS樹脂製です。シンナー、ベンジン、アルコールなどで拭かないでください。
- SR-3300は車の速度を測るためにつくられたものではありません。
- ACアダプターをご使用のさいは水分、湿気等に十分注意し、屋外では使用しないようにしてください。感電のおそれがあります。
- ご使用のさいは、ボールへの接近のし過ぎなどないように周囲の安全をよくたしかめてください。
- SR-3300を使用した結果につきましては責任を負いかねますので御了承ください。

MADE IN U.S.A.

輸入元：株式会社 エヌケーディー

〒204 東京都清瀬市竹丘2-21-2

☎0424-92-3041(代表)

市販のACアダプターをご使用になる場合はアダプターの極性と電圧にご注意ください。  
アダプターをご使用になる場合は必ず乾電池を取りだしておいて下さい。



これ以外のアダプターをご使用になりますと故障の原因になることがありますのでアダプターの使用方法をよくお確かめ下さい。