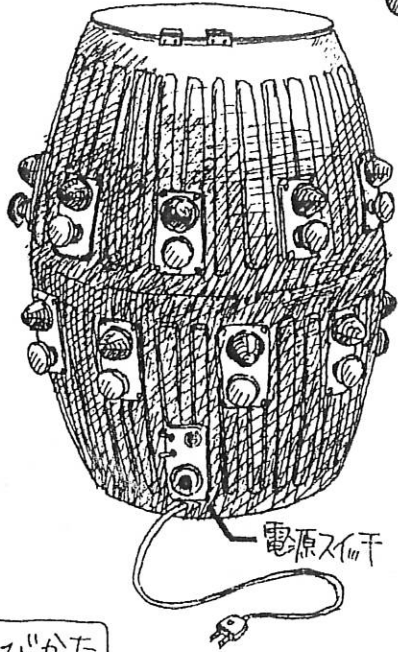


キッズテンキッドゲーム 取扱説明書

セット内容

- ① 本体 × 1



おねがい
必要なもの


※ 台やテーブルを
御用意下さい



AC100V
平行電源を
御用意下さい
(300W がかります。)



移動の際は必ず
下をもち、2名にてお持ちします。

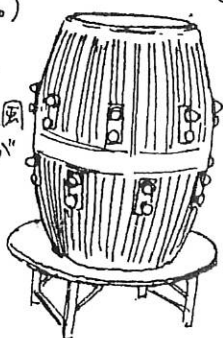
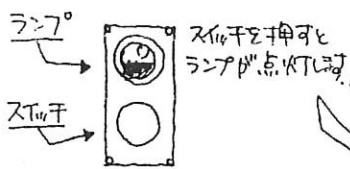
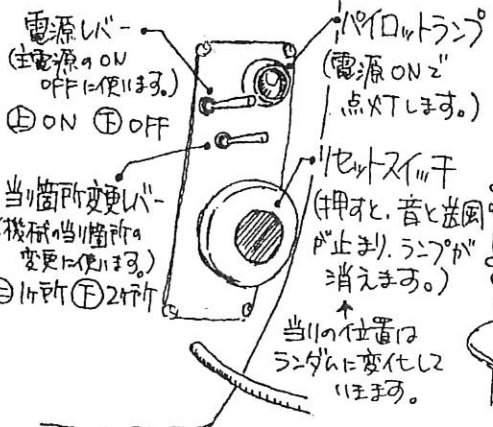
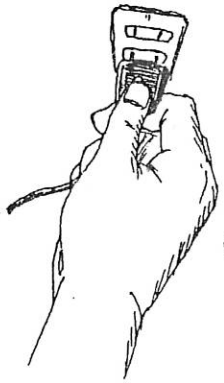


※必ず、床は水平な所で
使用して下さい。

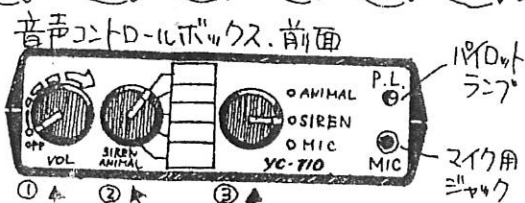
坂にあるなど、段差や
テコボコの所等では
使用しないで下さい

あそびかた

- ① コンセントに電源を差し込みます。
- ② 電源をONにします。



当り音の変更



音声ON・OFF
& ボリュームつまみ

音声切替スイッチ

- ①のスイッチで、動物の声、サイレン音、マイクをえらびます。
- ②のスイッチで、動物の種類やサイレンの種類をえらびます。

