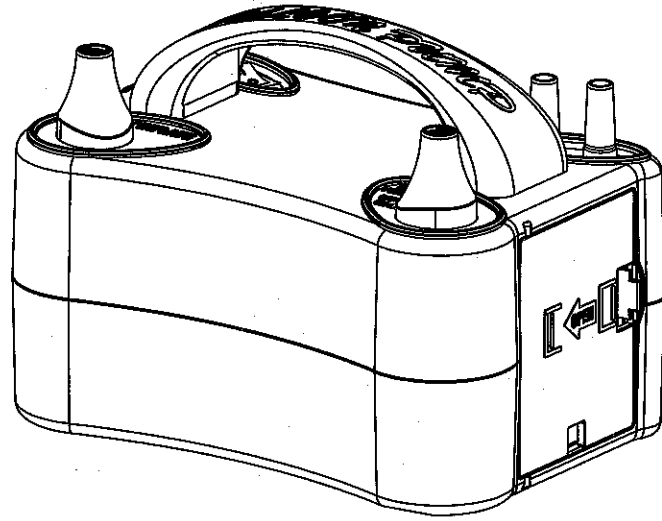


# 電動ふうせんポンプ



ゴム風船専用の電動ブローアです。  
風船があつという間に膨らみます。

型番:AH028  
定格電圧:110V 50/60Hz

## お客様へ

- このたびは「Deeplee電動ふうせんポンプ」をお買い上げいただき、誠にありがとうございます。
- ご使用前に、この取扱説明書をお読みのうえ、説明の通り正しくお使いください。
- お客様の安全のため、必ず「安全にお使いいただくために」をお読みのうえご使用ください。
- 取扱説明書および保証書は大切に保管し、必要なときにご使用ください。
- 取扱説明書に基づき正常な使用方法でご使用中に発生した破損・不良品については30日以内無料返品・1年以内に無料交換対応を提供しております。

## 安全にお使いいただくために

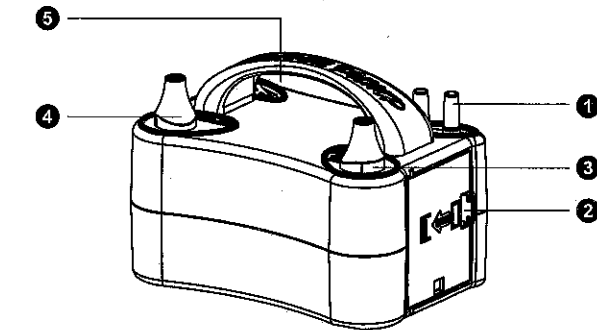
Deeplee電動ふうせんポンプをご使用になる前に、必ずこの取扱説明書をお読みになり、注意事項・使用方法にしたがって安全に正しくご使用ください。  
ケガや事故の原因になりますので、この取扱説明書に記載のない目的・方法では絶対に使用しないでください。

- 濡れた手で電源プラグを抜き差ししない  
・濡れた手で電源プラグをコンセントに抜き差ししたり、電源が入った状態の本体を触ったりしないでください。感電の恐れがあります。
- 交流 100V の電圧で使用する  
・本製品は交流 100V 以外の電源コンセントには使用しないでください。延長コードは使用しないでください。タコ足配線はしないでください。火災・感電の原因となります。
- 水をかけたり、濡らしたりしない  
・火災・感電・ケガを防ぐため、電動ふうせんポンプ本体、電源プラグ、電源コードを水などの液体に浸けないでください。
- 自分で分解・修理しない  
・自分で分解、改造、修理することは絶対にしないでください。破損・故障・ケガ・事故の原因になります。
- 異常な状態では使用しない  
・濡れた手で電源プラグをコンセントに抜き差ししないでください。感電の恐れがあります。
- 本体を逆さ、横倒しで使用しない  
・使用時は電動ふうせんポンプを逆さにしたり、横倒しにしないでください。  
・使用中に移動させないでください。感電・ケガの原因になります。

## 使用上のご注意

- お客様の不注意による破損・故障・ケガ・事故・火災に対する責任は負いかねますのでご了承ください。
- 取扱説明書の使用ガイドライン、および指示が守られない場合は、当社は一切の責任を負いかねます。
- お子様や監視・監督が必要な人によるご使用はおやめください。
- 製品が破損したとき、または製品に異常を感じたときは、直ちに使用を中止してください。
- 水・雨の中や湿度が高い場所では使用しないでください。
- 連続で30分以上使用しないでください。10分使用したら1分間の冷却時間を挟んでください。
- ポンプを使用中にエアノズルを覗き込んだり、エアノズルを目に向けたりしないでください。
- 故障の原因になりますので、エアノズルに砂や砂利など物を入れたり、ふさいだりしないでください。
- パルーンへ空気を入れすぎると割れる恐れがございますのでご注意ください。
- ご使用中はポンプから離れないでください。思わぬ事故を招くことがございます。
- 絶対に送風口に手や指を入れないでください。怪我をする恐れがございます。
- 本製品は屋内で使用するものです。絶対に屋外では使用しないでください。
- 本体を高い場所から落とさないでください。故障の原因となります。
- 本製品はおもちゃではありません。パルーン専用の空気注入器具です。
- 膨らませるときに機械音がします。故障ではありません。

## 各部の名称



- ① 付属ノズル
- ② 内蔵式電源ケーブル
- ③ プッシュ型吹き出しノズル
- ④ 吹き出しノズル
- ⑤ スイッチ

■ スイッチ【○】:自動モード スイッチ【-】:手動モード

◎本体に内蔵された電源ケーブルを取り出して、プラグをコンセントに差し込みます。

◎手動モードを使う場合:電源スイッチを【-】の方を押します。

プッシュ型送風口を下にプッシュすると両方のノズルから空気が出ます。

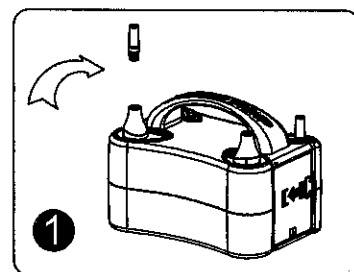
バルーンが適切なサイズに膨らんだらプッシュし続けなくてください。

プッシュしなくなったら、空気の排出が自動的に停止します。

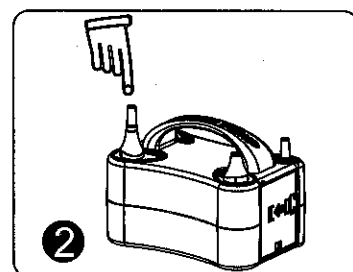
◎自動モードを使う場合:電源スイッチを【○】の方を押します。

両方のノズルから自動的に空気を排出します。

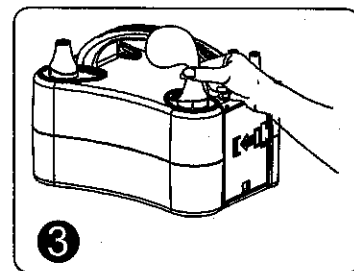
バルーンが適切なサイズに膨らんだら、電源スイッチを【-】の方を押したら、手動モードと変わり、空気の排出が自動的に停止します。または、コンセントから電源プラグを抜いて電源を切ってください。



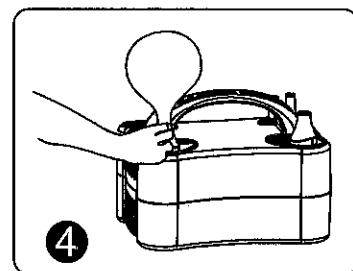
1 バルーンの口が小さい時は、付属のプラスチックノズルを取り付けてお使いください。



2 ノズルにバルーンの口をかぶせます。



3 バルーンの口をしっかりと押えて空気が漏れないようにしたら、ノズルを下にプッシュします。



4 ノズルをプッシュすると一気にバルーンがふくらむので、膨らませすぎに注意し、適切なサイズに膨らんだらバルーンの口をノズルから外してください。

保証書

- この度は当社製品をお買い上げいただき誠にありがとうございます。
- この保証書は、保証期間中に故障が発生した場合には、下記の無料交換規定にしたがって無料新品と交換を行うことをお約束するものです。
- こちらはネットでのみ販売しておりませんので、日本での修理は対応しかねます。
- 万一保証期間内に故障した場合は、電子メールにてDeepleeJPカスタマーサポートまでご連絡いただけますよう、お願いいたします。
- アフターサービス:3415148943@qq.com
- ご連絡の際はご注文番号、不良品の写真、使用状況など、なるべく詳しく教えていただくことにより、こちらが商品の状態を確認でき、最短でのご対応が可能です。

この保証書は、本書に明示した期間、条件のもとにおいて無料交換をお約束するものです。したがって、この保証書によってお客様の法律上の権利を制限するものではありません。保証期間経過後の返品・交換などについてご不明な点がございましたら、当店カスタマーセンターにお問い合わせください。

商品名	Deeplee電動ふうせんポンプ	本体サイズ	22×15×14cm
型番	AH028B	本体重量	940g
定格電圧	110V 50/60Hz	吹出量(約)	400L/分
消費電力	400w	空気圧(約)	1.6psi
高さ	165cm	生産国	中国

1. 取扱説明書・本体貼付ラベル等の注意書きにしたがった使用状態で故障した場合は、保証期間内に限り無料交換いたします。
2. 保証期間内でも次の場合には有料交換となります。
  - (a)本書の提示がない場合。
  - (b)お買い上げ明細書がない場合および本書の字句を書き替えられた場合。
  - (c)使用上の誤り、または不当な修理・改造による故障および損傷。
  - (d)お引き渡し後の輸送・落下・水濡れ等による故障および損傷。
  - (e)火災・公害・異常電圧および地震・落雷・風水害・その他の天変地異による故障および損傷。
  - (f) 過酷な条件のもとで使用されて生じた故障および損傷。
  - (g)故障の原因が本機以外にある場合。
  - (h)付属品等の消耗品の交換。
  - (i) 車輻船船などに搭載されて生じた故障および損傷。
  - (j) 一般家庭用以外の用途(業務用など)で生じた故障および損傷。
  - (k) 取扱説明書に記載された「使用上のご注意」を守られていない場合の故障。
3. 消耗品は保証対象外となります。
4. 本製品の故障に起因する付随的損害については責任を負いかねます。
5. 保証に関して不明の点がありましたら、DeepleeJPカスタマーサポートにお問い合わせください。
6. 本書は日本国内においてのみ有効です。
7. 本書は再発行しませんので大切に保管してください。