


ルーレット
方式

回転抽選ボード

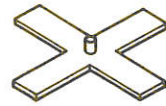
★ セット内容



ルーレット板
塩化ビニール製
(直径48cm)



伸縮ポール
50cm×2本
(最長1m)



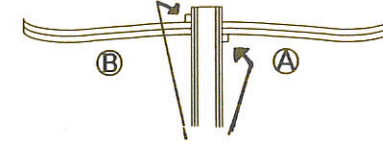
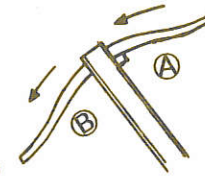
台座



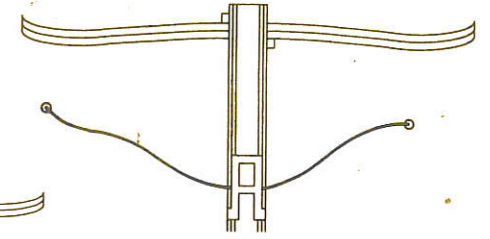
吸盤付矢
5本

ボウガンの組立方

- 2本の弓の内、左に㊸右に㊹の弓を右側からボウガン先端の穴に差し込みます。(爪の位置に注意)
- 次にもう1本の弓を㊹が合うようにして左側から差し込みます。
- 上から見てボウガン本体の溝に発射部(黄色の部品)を図のように合わせます。弓の先端の溝に弦をかけ、ひっぱりながらもう一方の溝でとめて下さい。



(爪の位置)



弦をカチッ!と音の出るところまでひっぱってから弓矢をセットして下さい。

ボウガン

注意 使用しない時は弦をはずしておいてください。

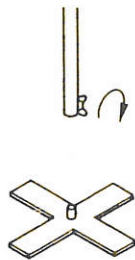
使用上の注意

- 人に向けて絶対発射しないで下さい。
- ボウガンを使用しない時は弦をはずしておいてください。

遊び方のいろいろ

回転抽選ボードの組立かた

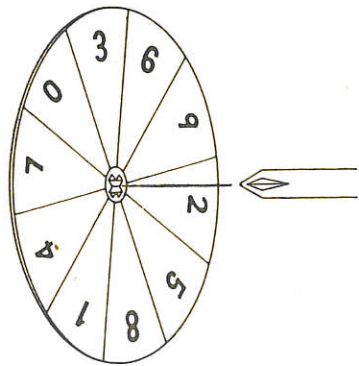
①



台座に伸縮ポール(太い方のパイプ)の先端を差し込み、蝶ネジでしっかりしめつけます。


伸縮ポールを適当な長さに伸ばし、蝶ネジをしっかりとしめつけます。

③



伸縮ポールのネジ穴に、ルーレット板裏のボルトを当て表からドライバーでボルトをしっかりとしめつけます。

④



最後に伸縮ポールをつけて完成です。

① 宝くじゲーム

- 回転させたボードにボウガンで矢を射って当たった数字をあてるゲームです。少人数の場合は下一桁で、大ぜいの場合には下二桁と参加者の人数に応じてルールをきめてください。(予想用紙は別にご用意ください。)

② ルーレットゲーム

- 回転させたボードにボウガンで、遊べるゲームです。ルールは通常のルーレットゲームと同じ

1. 0~9までの数字当て
2. 紫、赤、黄、緑の色当て
3. 奇数、偶数当て
4. 0~4、5~9前半、後半当て

③ ダーツゲーム

- 参加者がボウガンで矢を射てきめられて点数に早く到達した方が勝ちというゲームです。
(例) 持ち点を21点とし、回数は6回までとします。(0)は10点です。最短で3回で到達します。

そのほかにも福引抽選や、ペアきめ、バツゲームといろいろ使えるのがこの抽選ボードの特徴です。

※この商品についての問い合わせは

株式会社 ジグ

〒333-0802 埼玉県川口市戸塚東2-20-23
TEL.048-297-9215 FAX.048-297-9216