

特許庁長官奨励賞受賞

# Party Bingo

## コンピューターパーティービンゴⅡ

### 取扱説明書

この度は『コンピューターパーティービンゴⅡ』をお求めいただき、誠にありがとうございます。  
ございます。

本製品は電子制御により①～⑦⑥までの数字を軽快な音と光により次から次と決定してゆく本格的ビンゴマシンです。

専用リモコンもついて操作はとても簡単ですので、各種パーティー・イベント会場等あらゆるところでビンゴゲームをお楽しみいただけます。

なお、ゲーム実施に際しては参加者分のビンゴカードをご用意願います。

はなやま玩具のビンゴカードには30枚・60枚・75枚・120枚入の各種セットがあり、全国の百貨店玩具売場・スーパー・玩具専門店・ゲームショップ・ホームセンター等でお買い求めいただけます。

#### 〈内 容〉

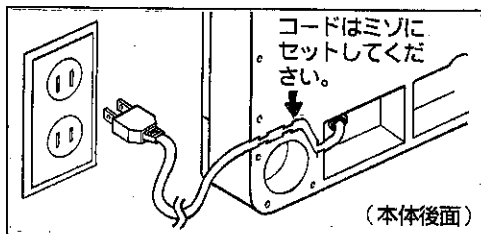
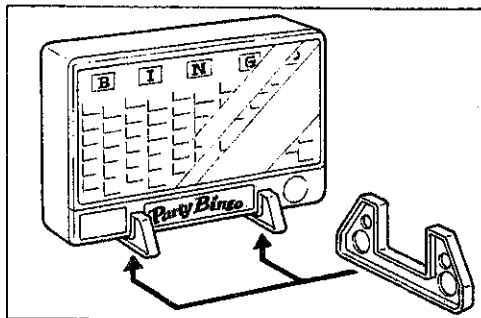
- ☆ゲーム機本体……………1台
- ☆専用リモコン……………1個
- ☆専用スタンド……………2個



# HANAYAMA

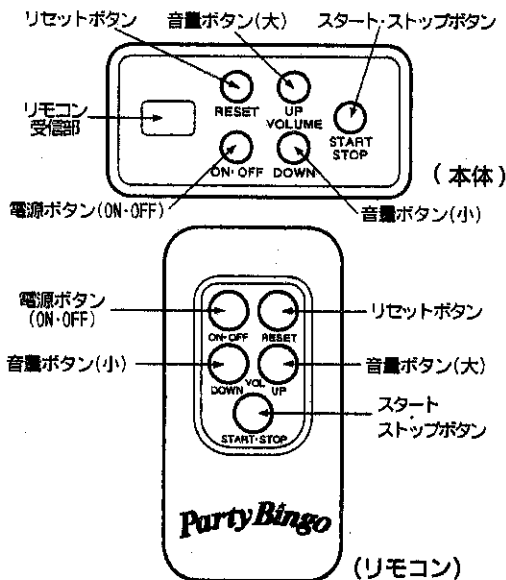
## ◎ゲームを始める前に

- ゲーム機本体は平らなところにセットしてください。  
卓上でご使用の場合には専用スタンドを図のようにセットしてください。  
また壁掛型としてご使用の場合には本体裏側の専用フックにヒモやクサリを取り付け、壁面・パネル等にしっかりと固定してください。
- 本体後部にある電源コードのプラグを家庭用電源のコンセントに接続してください。この段階で音と光のデモンストレーションがスタートします。  
すぐにゲームをはじめない場合は、電源ボタン(ON・OFF 兼用)を約1秒程度押してください。
- 本体後部にセットされている専用リモコンを取り出し、単4乾電池2本を正しくセットしてください。
- 本製品は、リモコンでの離れたところからの操作、また本体左下にある操作パネルでもどちらでもコントロールできます。



## ◎ゲームの遊び方

- 電源ボタンを約1秒間押してください。(音と光のデモンストレーションがスタートします。)  
音量ボタン(UP・DOWN)で音量の調節をしてください。  
音量ボタンは1回の押しで少量の音量しか変化しませんので、くりかえし押してください。  
参加者全員にビンゴカードを配ります。
  - スタートボタンを押すとパネル全体が点滅をくりかえします。  
(スタートボタンとストップボタンは兼用です。)
  - タイミングをみてストップボタンを押すと数秒後に最初の数字が決定します。  
ゲーム機で決定した数字が手持ちのカードにあれば指で後に押し曲げます。
  - 再びスタートボタンを押せばパネル全体が点滅し、ストップボタンを押せば次の数字が決定します。
- 以下、上記をくりかえすことにより、次々と数字が決定して行きます。
- 手持ちのカードのタテ・ヨコ・ナナメのいずれか一列に早く並んだら『ビンゴ!』……その人の勝ちとなります。
  - ストップボタンを押して数字が決定し、数秒後には今まで決定してる数字のすべてが表示されますので『ビンゴ』のお客様の数字の確認ができます。
  - ゲームをはじめからやりなおしたいときにはリセットボタンを押してください。

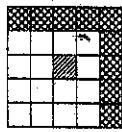


※操作ボタンのうち、電源ボタン(ON・OFF)とリセットボタンについてはゲームの途中で間違えて押す場合を考慮して、約1秒間押し続けないと作動しないようになっています。

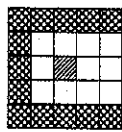
## BINGO INFORMATION ① ビンゴラインの上りのパターンバリエーション

ビンゴは、自分の選んだカードの数字を縦、横、斜めのどれでも5つ（中央のフリースペースをつかった場合は4つ）の数字が並べば勝ちのゲームですが、古くはいろいろの勝ちのラインがありました。

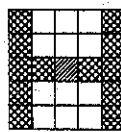
以下にあげる指定ラインはよく遊ばれてきたものです。勝ちのラインの指定の仕方しだいではギャンブル性も増したりします。工夫してみてください。



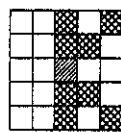
NUMBER. 7



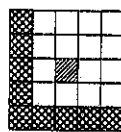
LETTER. C



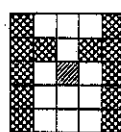
LETTER. H



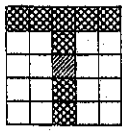
LETTER. K




LETTER. L



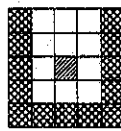
LETTER. M




LETTER. T



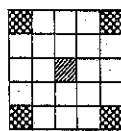
LETTER. X



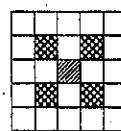
LETTER. U



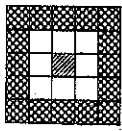
STRAIGHT



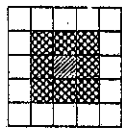
CORNERS




INSIDE CORNERS



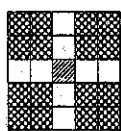
OUTSIDE SQUARE



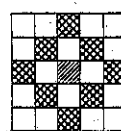
INSIDE SQUARE



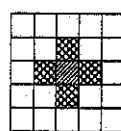
COVER ALL



CLOVERLEAF



LARGE DIAMOND



SMALL DIAMOND

## BINGO INFORMATION ② ビンゴのコンピューター確率表 \*ストレートラインのみ

下記の確率表は100人～1000人で楽しむ場合、第1ビンゴ（最初に上がる人）が出るまでのボールの取出数を示したものです。例えば、④は100枚のカードを使って10個のボールを取り出した時点で第1ビンゴが7.8%の確率で出る可能性を示したものです。

なお、第1ビンゴが出るのは単独の場合が大半ですが、第2ビンゴ（次に上がる人）、第3ビンゴ（その次に上がる人）は2人、4人というように同時に上がる人が倍数的に増えてゆきます。

カード枚数 ボールの形	%									
	100枚	200枚	300枚	400枚	500枚	600枚	700枚	800枚	900枚	1000枚
4	0.1	0.1	0.1	0.1	0.2	0.2	0.2	0.3	0.3	0.3
5	0.2	0.3	0.6	0.7	0.9	1.0	1.2	1.4	1.5	1.7
6	0.5	1.0	1.5	2.1	2.6	3.1	3.6	4.1	4.6	5.1
7	1.2	2.5	3.7	4.9	6.0	7.2	8.3	9.5	11	12
8	2.5	5.0	7.4	9.7	12	14	16	19	21	23
9	4.6	9.0	13	17	21	25	28	32	35	38
④ 10	7.8	15	22	28	33	39	43	46	52	55
11	12	23	32	41	48	54	60	65	69	73
12	18	33	45	55	63	70	75	80	83	86
13	26	45	59	69	77	83	87	91	93	95
14	34	57	72	82	88	92	95	97	98	99
15	44	69	83	90	95	97	97	99	100	100
16	55	80	91	96	98	99	100	100		
17	66	88	96	99	100	100				
18	76	94	99	100						
19	84	97	100							
20	90	99								
21	95	100								
22	97									
23	99									
24	100									

\*この確率表の数値はあくまでも参考資料ですのでご了承ください。

## ◎取扱注意事項

- 本製品は電子パーツを使用した精密な製品です。分解・改造などは絶対にしないでください。
- 家庭用電源（AC100V）を使用しております。濡れた手でさわったり、水気の多い場所での使用は絶対にしないでください。感電の恐れがあります。
- ゲームをお楽しみいただいた後は、必ず電源スイッチをOFFにし、電源コードのプラグをコンセントから抜いてください。
- プラグを抜くときはコードを引っ張らないでください。断線・ショート等の原因になります。
- タコ足配線は絶対にしないでください。発熱の危険があるとともに、電圧の低下による誤動作の恐れがあります。
- 高温多湿の場所での保管は故障の原因になりますのでご注意ください。

## ◎保証について

- この製品は保証書付です。
- 保証書は販売店で所定事項を記入してお渡しいたしますから、記載内容を確認の上、大切に保管してください。
- 保証期間はご購入日から1年間です。  
なお、保証期間中でも有料となることがありますので保証書をよくお読みください。
- 保証期間経過後の修理については販売店にご相談ください。  
修理によって機能が維持できる場合はお客様のご要望により有料修理いたします。

製品の検査・品質につきましては万全を期しておりますが、万一お気付の点がございましたら下記までご連絡ください。

## はなやま玩具株式会社

〒272 千葉県市川市奉免町68 TEL:0473-37-2211

### 保証書

No.

ご芳名		ご住所 〒	
		TEL.(       )-(       )-(       )	
販売店/店名・住所		お買い上げ日	
		年    月    日	
④		保証期間	
		1年間	

- この製品は厳正な品質管理及び検査に合格しておりますが万一製造上の不備により自然故障を起こした場合は、保証規定に従い無料で修理いたします。
- この製品が保証期間内に故障した場合は、必ず保証書を添えて、ご購入店または発売元までお申し出ください。

製造発売元

はなやま玩具株式会社

### 保証規定

- 1.保証期間中に、正常な状態で故障した場合は、無料で修理いたします。
- 2.上記の修理はお買い上げの販売店でいたしますので、その際はこの保証書をご持参ください。
- 3.下記の場合は保証期間内でも有料修理となります。①ご使用上の不注意や災害などによる損傷。  
②不当な修理や改造による故障。  
③お買い上げ後の移動、輸送、落下などによる故障および損傷。  
④お買い上げ店名、印、お買い上げ日が未記入の場合。  
⑤保証書のご提示がない場合。
- 4.この保証書を紛失された場合、不可抗力（盗難、火災など）でない理由による際は再発行いたしません。
- 5.ご転居の際や、贈答品などで、お買い上げ販売店に修理をご依頼になれない場合は、発売元にご相談ください。
- 6.この保証書は日本国内においてのみ有効です。This warranty is effective only in Japan.
- この保証書は修理の際、現品に添えて提示していただきますので、大切に保管してください。
- この保証書は本書に明示した期間、条件のもとにおいて無料修理をお約束するものです。従って、この保証書によってお客様の法律上の権利を制限するものではありませんので、保証期間経過後の修理などについてご不明の場合はお買い上げの販売店または弊社発売元にお問い合わせください。