

DISCO LIVE
STROBO LIGHT
Furi Furi

ディスコライブ ストロボライト
●●●フリフリ●●●

取扱説明書

(保証書付/保証期間3ヵ月)

このたびは、エポック社の「ディスコライブstroboライト フリフリ」をお買い上げ頂きまして、誠にありがとうございます。

ご使用前に、この「取扱説明書」をよくお読みいただき、正しい使用方法でお楽しみください。

〈仕様〉

電 源 AC100V 50/60Hz
消費電力 12W
寸 法 幅151×高さ300×奥行198mm
(電源コード除く)
重 量 約1,200g
付 属 品 クセノン豆球×1
安全装置 温度ヒューズ
ストロボ 100万回以上発光

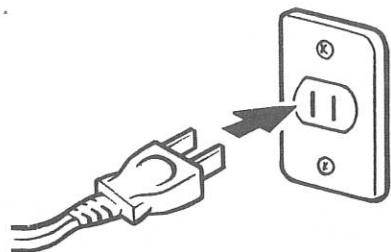


この取扱説明書には「保証書」が付いておりますので、お読みになったあとも大切に保存してください。

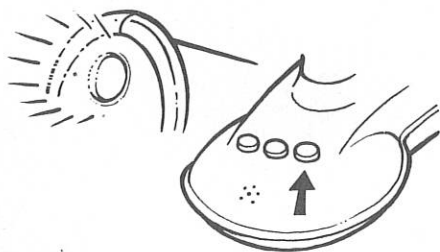
 **エポック社**

ご使用方法 (ライト本体は縦横に手で動かすことができますが、必要以上に動かさないでください。)

- ① 電源プラグをコンセントに差し込みます。



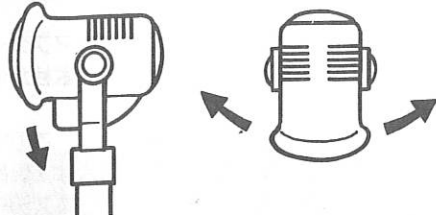
- ② 電源スイッチ (POWER) を押しONにします。(この時、スポットが光ります)



- ③ MODE1 (モード1) スwitchを押してONにします。



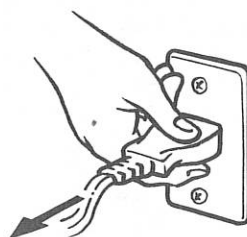
- ④ 音楽に反応してスポットが縦横に動き、スポットフィルターが回転して、光が3色に変化し、ストロボが点滅します。



- ⑤ MODE 1、MODE 2 の各スイッチの機能は下の表を参考にしてください。

アクション	MODE2	MODE1
音楽に反応してスポットが縦横に動き、光が3色に変化し、ストロボが点滅します。	OFF	ON
音楽に反応して、光が3色に変化し、ストロボが点滅します。	OFF	OFF
連続して(音楽に無関係)スポットが縦横に動き、光が3色に変化し、ストロボが点滅します。	ON	ON
連続して(音楽に無関係)光が3色に変化し、ストロボが点滅します。	ON	OFF

- ⑥ ご使用後は電源スイッチ (POWER) をOFFにし、電源プラグを持って、コンセントから抜いてください。



ご使用上の注意 安全のため必ずお守りください。

- 本商品をラジオ、テレビジョン受信機に近接してご使用になると、受信妨害の原因となることがあります。



- タコ足配線やテーブルタップの使用は絶対にやめてください。



- 持ち運び中に落としたり、強い衝撃を与えないでください。



- 電球の交換は必ず電源スイッチを切ってください。



- ライト本体(上部)を引っぱらないでください。



- 本商品を布・紙などで絶対に覆わないでください。



- 直射日光の当たるところや暖房器具の近くなど高温の場所では使用しないでください。



- 本体の放熱溝に触らないでください。特に乳幼児やお子様には、十分ご注意ください。



- 本商品を照明用としてのご使用はさせていただきます。



- 本体の放熱溝に棒を差し込んだり物を入れないでください。故障・感電の原因となります。



- お使いになる前には、必ず電源コードや電源プラグを点検してください。コードや電源プラグは傷んだまま使いますとヤケド・感電・火災の原因となります。

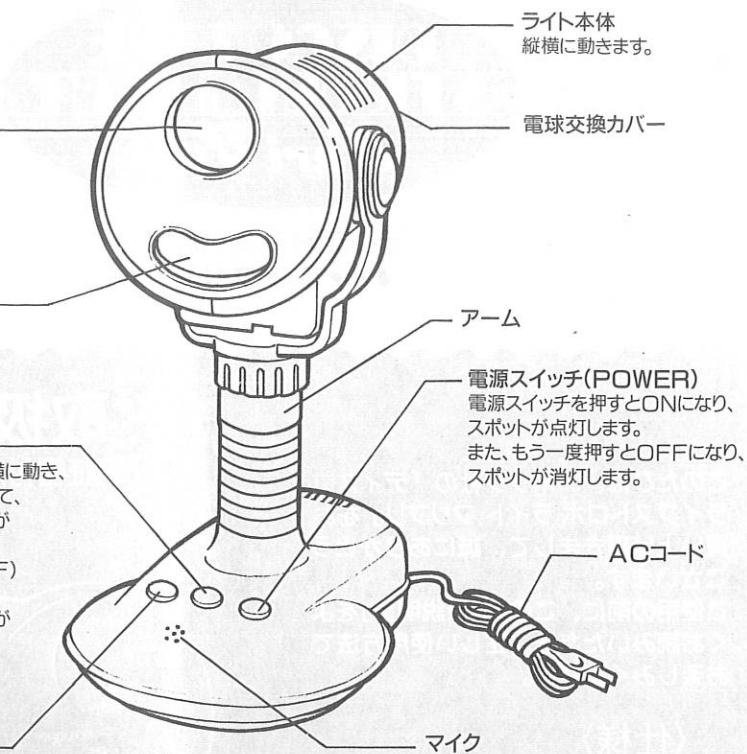
- 枕元やベッドでは使用しないでください。

- 指定電球以外の電球はご使用にならないでください。過熱の原因になります。

- ストロボの光を直視することはしないでください。目を痛める事があります。

- 内部は高電圧になります。あぶないので分解したり、内部に触れたりしないでください。

の名称



前に動き、
て、
が
(F)
が

系に連続で動作します。
(F)音楽や声などに反応して動作します。

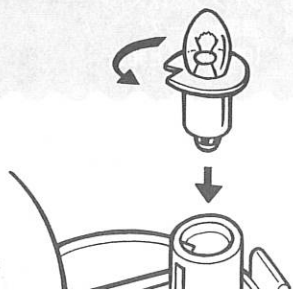
換方法 (電球を交換する時は、必ず電源スイッチ(POWER)をOFFにして、電球が熱くない事を確認してください)

「電球交換カバー」のツ
てください。

具と電球の三角の溝を
ださい。

溝を、接点金具に合わ
回してください。(右図)

っかり差し込みます。
クセノン豆球7.2V0.75A」



保証書 持込修理

品名	ディスコライブ ストロボライト フリフリ		
保証期間	お買上日から 3カ月 本体		
お買上げ日	年	月	日
お客様	□□□-□□	TEL	-
ご住所			
お名前	様		
販売店 店名 住所 電話			

保証規定 無料修理規定

1. 正常な使用状態(取扱説明書の注意書に従った使用状態)で故障した場合には、本書により無料修理致します。(但し付属品は除きます)
2. 保証期間内に故障して無料修理を受ける場合は、お買上げの販売店または本書記載の本社が最寄りのサービスステーションに製品と本書をご持参ご提示の上、お申付けください。
3. ご贈答品、ご転居後の修理については、本社または最寄りのサービスステーションにご相談ください。
4. 保証期間内でも次の場合は有料となります。

- (1)本書のご提示がない場合
- (2)本書にお買上げの年月日、お客様名、お買上げの販売店名の記入がない場合、および本書の字句を書き換えられた場合
- (3)使用上の誤り、他の機器から受けた障害または不当な修理や改造による故障および損傷
接続する機器の故障により誘発する故障または損傷

- (4)お買上げ後の移動、輸送、落下などによる故障および損傷
- (5)火災、地震、風水害、落雷、その他の天変地変、公害、塩害、異常電圧などによる故障および損傷
- (6)一般家庭用以外(例えば業務用)での使用による故障および損傷
- (7)付属品などの消耗による交換
- (8)お客様のご要望により出張修理を行う場合の出張料金
5. この保証書は日本国内においてのみ有効です。
This warranty is valid only in Japan.
6. この保証書は再発行致しませんので大切に保管してください。

※この保証書は本書に明示した期間、条件のもとにおいて無料修理をお約束するものです。したがってこの保証書によってお客様の法律上の権利を制限するものではありませんので、保証期間経過後の修理などについてご不明の場合は、お買上げの販売店、または本書記載の本社が最寄りのサービスステーションにお問合せください。

修理メモ